

ANA MARGARIDA BISCOITO

Professora de 1.º Ciclo

CALIGRAFIA

LETRA DE IMPRENSA

Iniciação
à escrita

PRÉ-ESCOLAR

Adaptado
para crianças
esquerdinas



ÍNDICE

Grafismos

pp. 2 e 3

A a

pp. 4 e 5

B b

pp. 6 e 7

C c

pp. 8 e 9

D d

pp. 10 e 11

E e

pp. 12 e 13

F f

pp. 14 e 15

G g

pp. 16 e 17

H h

pp. 18 e 19

I i

pp. 20 e 21

J j

pp. 22 e 23

K k

pp. 24 e 25

L l

pp. 26 e 27

M m

pp. 28 e 29

N n

pp. 30 e 31

O o

pp. 32 e 33

P p

pp. 34 e 35

Q q

pp. 36 e 37

R r

pp. 38 e 39

S s

pp. 40 e 41

T t

pp. 42 e 43

U u

pp. 44 e 45

V v

pp. 46 e 47

W w

pp. 48 e 49

X x

pp. 50 e 51

Y y

pp. 52 e 53

Z z


pp. 54 e 55

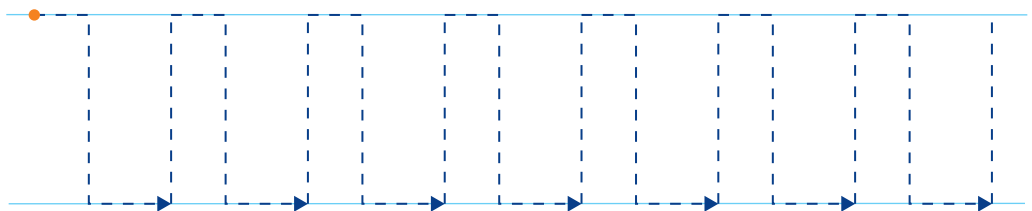
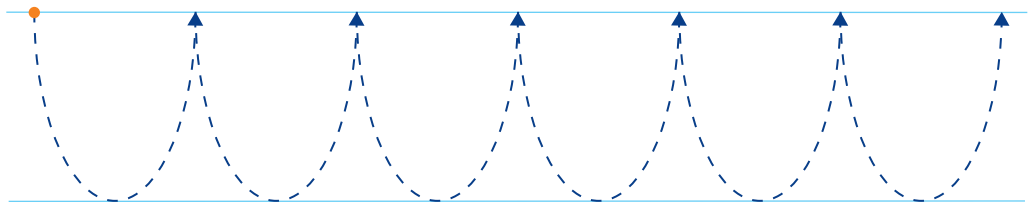
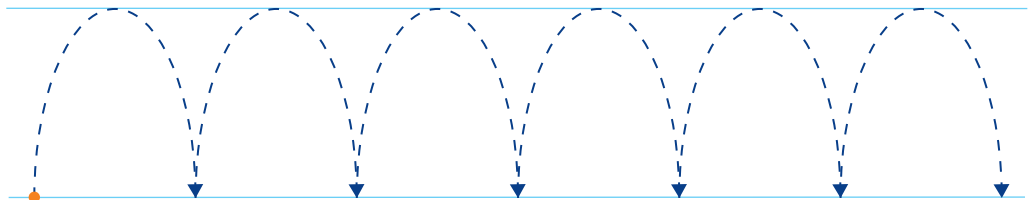
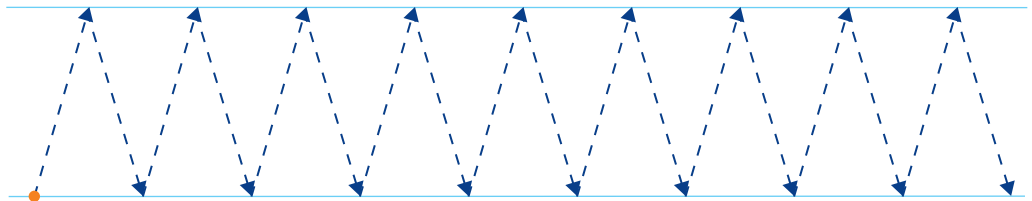
Sílabas

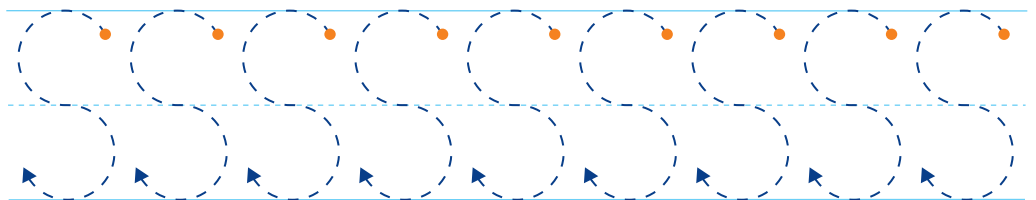
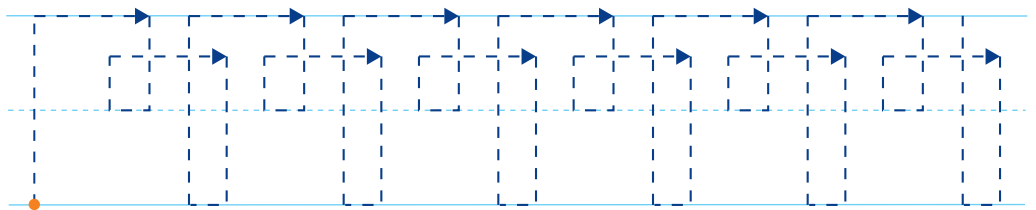
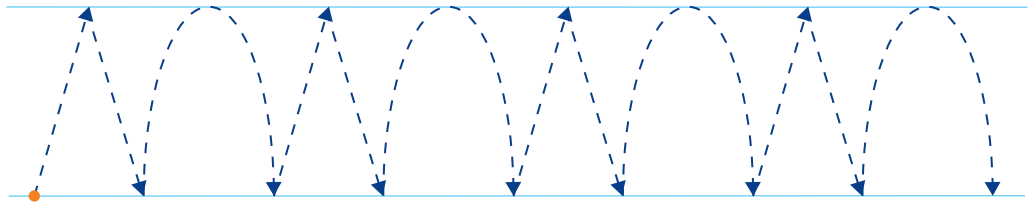
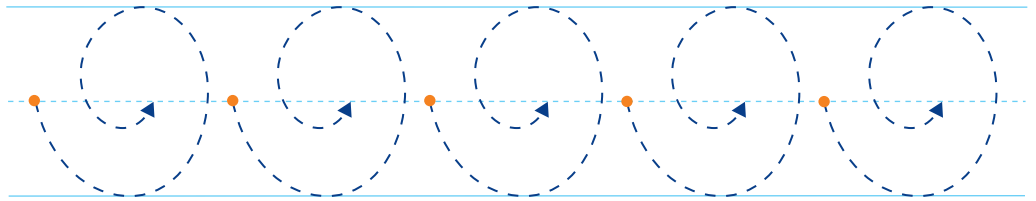
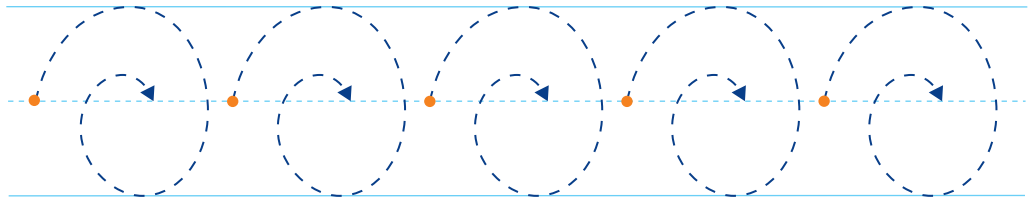
pp. 56 a 63

GRAFISMOS



A  Cobre os tracejados de acordo com a orientação das setas.







Artur

ananás

mamã

aranha

andorinha

Ana

abelha


rato

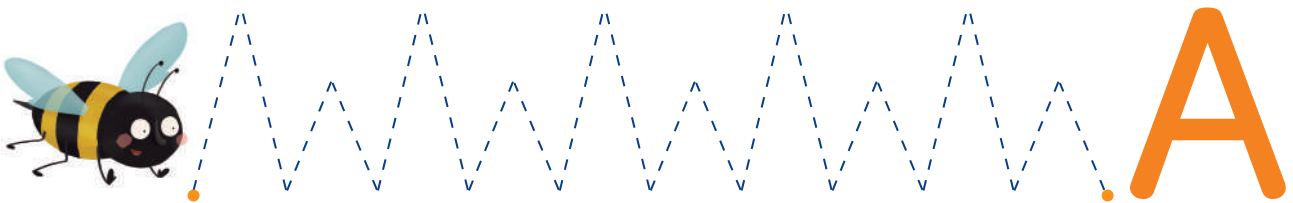
pavão


 Pinta a letra **A, a**.




É o **Artur** e **a aranha**.


 Ajuda a abelha a chegar à letra **A**.



 Pinta as figuras cujo nome começa pela letra **A**.




ANANÁS



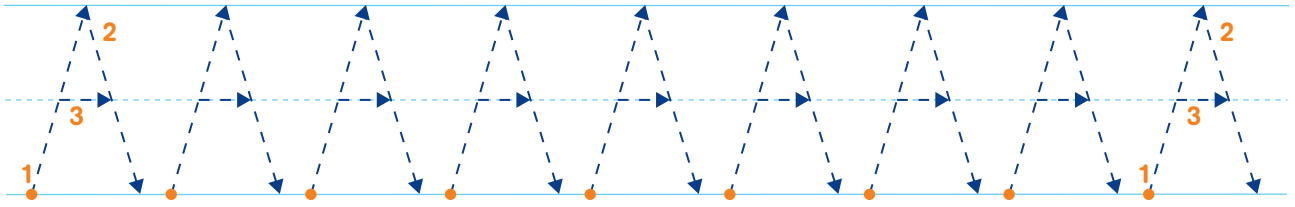


ANDORINHA



RATO

A  Cobre os tracejados e aprende a letra **A**.




 Rodeia a letra **A**, **a** nas palavras.




mamã



Ana



pavão




Bia borboleta bebê botão
abelha boné babete
bola balão abacate

 Pinta a letra **B, b**.




A **B**ia viu a **b**orboleta.

 Pinta as figuras que contêm no nome a letra **B, b**.



BONÉ

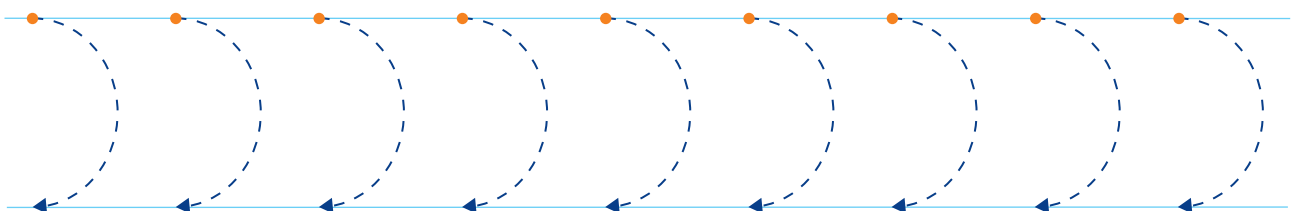
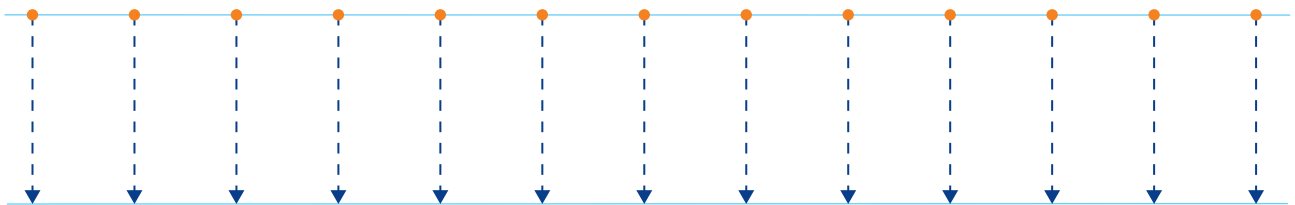


ovelha



bebê

 Cobre os tracejados de acordo com a orientação das setas.



APRENDE E TREINA A ESCRITA DAS LETRAS

Este livro é um instrumento pedagógico fundamental na iniciação à escrita. Destinado a crianças em idade pré-escolar, permite que elas reconheçam as letras de imprensa nos seus diferentes formatos (maiúscula e minúscula) e que aprendam a representar graficamente as letras maiúsculas.

As atividades aqui apresentadas ajudam as crianças a associar cada letra a um som, a memorizar e a treinar a precisão do traçado de cada letra e a distinguir as letras umas das outras.

Apesar de as letras serem apresentadas seguindo a ordem alfabética, cada educador, em casa ou no jardim-de-infância, pode seguir a abordagem que melhor se adapta às necessidades de cada criança.

DESTA COLEÇÃO:



descobre aprende voa

Editamos livros de apoio escolar para uma aprendizagem autónoma e estimulante, com rigor científico e garantia de sucesso.

ISBN 978-989-564-071-3

